


Przyjrzyj się obrazkom i odpowiedz na pytania: „Co to jest?”



NOWE TRENDY AAC
nowetrendyaac@gmail.com

The Picture Communication Symbols © 1981-2017 by Tobii Dynavox. All Rights Reserved Worldwide. Used with permission. Boardmaker[®] is a trademark of Tobii Dynavox.

Autor: Tomasz Wiech

Symbole: Boardmaker



L	I	Ś	Ć
---	---	---	---



NOWE TRENDY AAC
nowetrendyaac@gmail.com

The Picture Communication Symbols © 1981-2017 by Tobii Dynavox. All Rights Reserved Worldwide. Used with permission. Boardmaker® is a trademark of Tobii Dynavox.


Autor: Tomasz Wiech

Symbol: Boardmaker



K	A	S	Z	T	A	N
---	---	---	---	---	---	---

Co to jest?



NOWE TRENDY AAC
nowetrendyaac@gmail.com

The Picture Communication Symbols © 1981-2017 by Tobii Dynavox. All Rights Reserved Worldwide. Used with permission. Boardmaker[®] is a trademark of Tobii Dynavox.


Autor: Tomasz Wiech

Symbole: Boardmaker



G	R	Z	Y	B
---	---	---	---	---

Co to jest?



NOWE TRENDY AAC
nowetrendyaac@gmail.com

The Picture Communication Symbols © 1981-2017 by Tobii Dynavox. All Rights Reserved Worldwide. Used with permission. Boardmaker® is a trademark of Tobii Dynavox.

Autor: Tomasz Wiech

Symbole: Boardmaker



Ż	O	Ł	Ą	D	Ż
---	---	---	---	---	---



Co to jest?
? → □



f NOWE TRENDY AAC
nowetrendyaac@gmail.com

The Picture Communication Symbols © 1981-2017 by Tobii Dynavox. All Rights Reserved Worldwide. Used with permission. Boardmaker[®] is a trademark of Tobii Dynavox.

Autor: Tomasz Wiech
Symbole: Boardmaker



D	R	Z	E	W	O
---	---	---	---	---	---



NOWE TRENDY AAC
nowetrendyaac@gmail.com

The Picture Communication Symbols © 1981-2017 by Tobii Dynavox. All Rights Reserved Worldwide. Used with permission. Boardmaker[®] is a trademark of Tobii Dynavox.


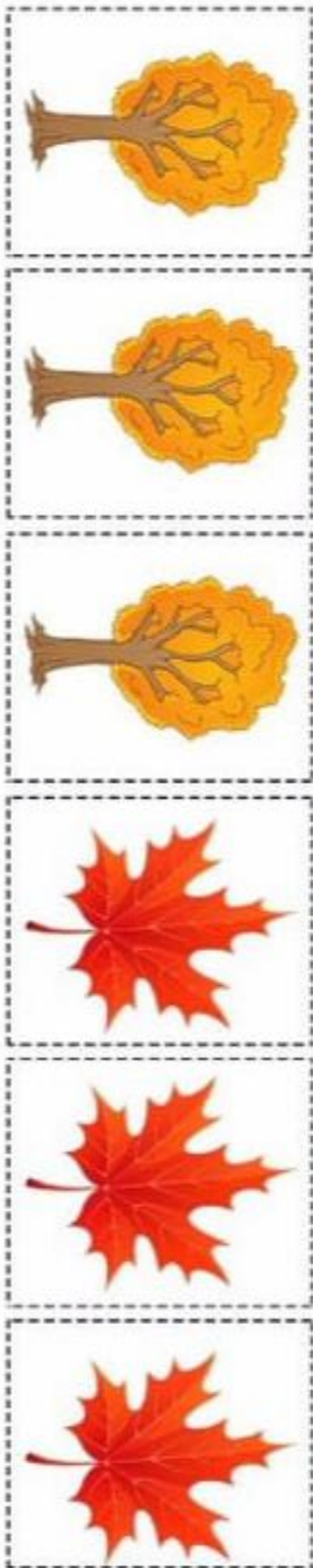
Autor: Tomasz Wiech

Symbol: Boardmaker



D	E	S	Z	C	Z
---	---	---	---	---	---

Wytnij obrazki znajdujące w ramach z przerywanymi liniami. Następnie utwórz kod „drzewo - liść - drzewo - liść....” przyklejając obrazki w odpowiednie miejsca.



Wytnij obrazki znajdujące w ramach z przerywanymi liniami. Następnie utwórz kod „liście dębu, liście jarzębiny, liście dębu...” przyklejając obrazki w odpowiednie miejsca.




Z czym kojarzy nam się jesień? Przyklej symbole z kolejnej strony i wklej w puste kwadraty.


			



parasol



plaszcz



grzyby




kolorowe liście



kasztany



żółędzie



wieje wiatr



pada deszcz



kalosze