

Zajęcia z wychowawcą

FOIS i Muzyka 13.11.2020

W dniu dzisiejszym utrwalamy wiadomości o Narodowym Święcie Niepodległości, Polsce i symbolach narodowych.

Zadania na dzisiaj:

1. Sprawdzić w kalendarzu jaka jest data?
dzień tygodnia, miesiąc i rok?
Można pogodę narysować w zeszyte.
2. W podręczniku, który macie w domu „Ja i mój świat cz. 1” (s.62 i 63)
(nie trzeba drukować!)
 - proszę opisać lub pokazać co przedstawiają ilustracje,
 - poćwiczyć czytanie wyrazów.
2. Wykonać karty pracy:
 - Wielcy Polacy Józef Piłsudski,
 - ćwiczenia w pisaniu liter P, P, czytaniu sylab i wyrazów.

Muzyka

1. Posłuchajcie jeszcze raz Hymnu Polski
Przypominam, że podczas śpiewania hymnu należy zachować właściwą postawę (podczas uroczystości stoimy na baczność, nie rozmawiamy, nie przeszkadzamy).
<https://www.youtube.com/watch?v=ioUutRw9WeQ>
2. Nowa piosenka do posłuchania dla Was na dzisiaj to:
„Niepodległość trudne słowo”

https://www.youtube.com/watch?v=5A1-NbBEYR0&list=RD5A1-NbBEYR0&start_radio=1&t=52

3. Karta pracy:
 - nazywanie i przeliczanie instrumentów muzycznych.

Technika

1. Zadanie na dzisiaj to:
 - posprzątać na biurku przy którym się uczycie,
 - poukładać swoje przybory np. zatemperować kredki, poukładać książki,
 - wynieść śmieci,

- zapytać Rodziców w czym możecie pomóc w domu?

2. Zadanie dla chętnych:

- w Kartach pracy „Poznajemy zawody” macie je w domu (**nie drukować**)

Wykonać kartę nr 1 i 30.



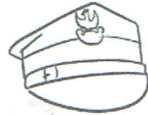


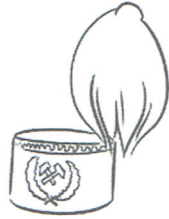
Jak zwykle zachęcam Was do spaceru!

Od poniedziałku zapraszam Was do CLASSROOM, będę tam na Was czekały zadania na przyszły tydzień.

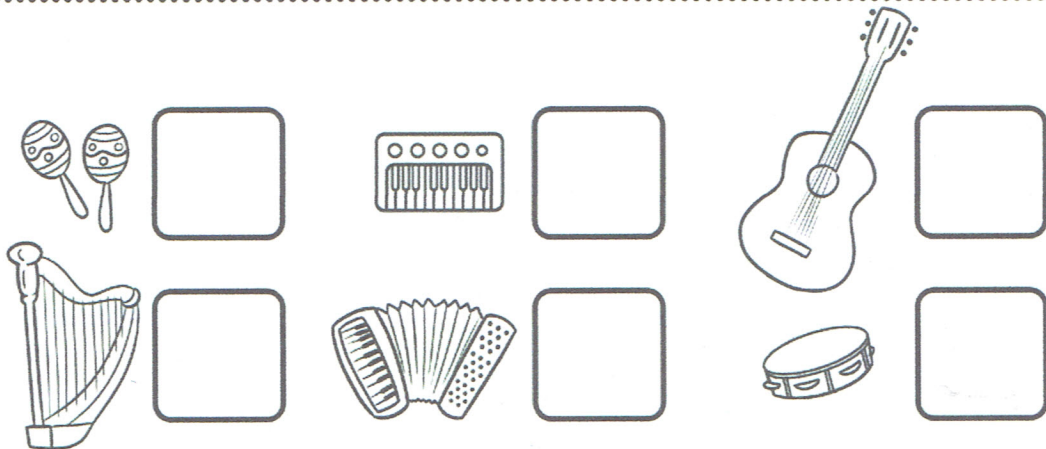

Pozdrawiam, p. Ania

Wielcy Ludzie – Józef Piłsudski

Przyjrzyj się przedstawionym niżej strojom. Który z nich należy do Marszałka Piłsudskiego?
Zamaluj przy nim puste pole na niebiesko. Wszystkie stroje pokoloruj.



Instrumenty





PISANIE WYRAZÓW Z LITERAMI: p, P

Napisz palcem po śladzie wielką literę P.



Napisz najpierw po śladzie, a potem samodzielnie.

P P P P P P P P P P P

P

PASEK PASEK PASEK PASEK

PAMELA PAMELA PAMELA


p p p p p p p p p p p

P P P P P P P P P P P

p P p P p P p P p P p P



CZYTANIE SYLAB, WYRAZÓW I ZDAŃ Z LITERAMI: p, P



pasek pa-sek p-a-s-e-k Pamela Pa-me-la P-a-m-e-l-a

Przeczytaj litery.

p P

Przeczytaj sylaby.

pa pe pi po py ap ep ip op yp

Przeczytaj sylabami, a następnie połącz sylaby w wyrazy. Podkreśl litery: p, P.

ptak sklep pole mapa patyk
pasek topola laptop Pamela