

Temat: Symbole narodowe – Hymn Polski

PYTANIA I POLECENIA DLA UCZNIĄ

1. Jak nazywa się hymn Polski?
2. Pokaż chłopca. Co on robi? Jak on stoi?
3. Pokaż dziewczynkę. Co ona robi?
4. Dokończ zdanie: „Dziewczynka...”.
5. Pokaż dzieci. Co one robią?
6. Jak stoisz, gdy śpiewasz hymn?
7. Dokończ zdanie: „Gdy śpiewam hymn, stoję...”.
8. Kiedy śpiewamy hymn?
9. Zgadnij, co mówię: „sto-i”, „ście-wa”.
10. Podziel na sylaby i wyklaszcz wyrazy: „mazurek”, „śpiewa”.
11. Naucz się pięknie czytać wyrazy.
12. Stań prosto i zaśpiewaj razem z panią i dziećmi hymn Polski.

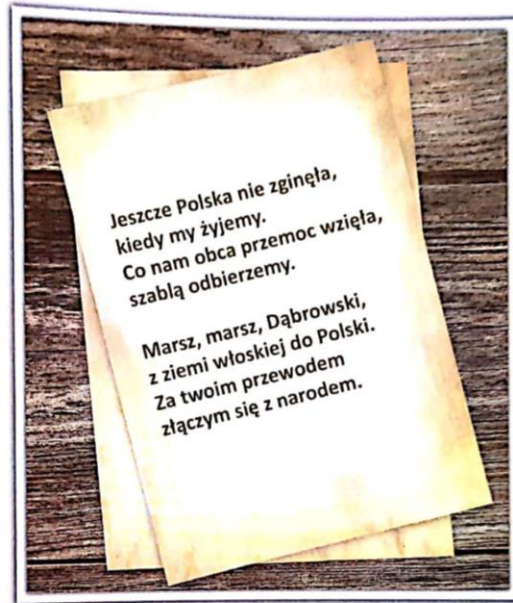
HYMN POLSKI TO „MAZUREK
DĄBROWSKIEGO”.

KAŻDY POLAK ZNA HYMN POLSKI.
HYMN ŚPIEWAMY NA SZKOLNYM
APELU.

PAMIĘTAJ! GDY ŚPIEWASZ HYMN,
STÓJ PROSTO.




ŚPIEWA



Jeszcze Polska nie zginęła,
kiedy my żyjemy.
Co nam obca przemoc wzięła,
szablą odbierzemy.

Marsz, marsz, Dąbrowski,
z ziemi włoskiej do Polski.
Za twoim przewodem
złączym się z narodem.



STOI





1. Pokoloruj na zielono kwadraty pod zdjęciami, na których widzisz kogoś, kto śpiewa.
2. Pokoloruj na niebiesko kwadraty pod zdjęciami, na których widzisz kogoś, kto stoi.



1. Co robi dziewczynka? Wtnij wyraz i przyklej go w ramce.
2. Jaki wyraz przykleiłeś? Przeczytaj.
3. Połącz zdjęcie z wyrazem w ramce.
4. Pokoloruj nutki.




ŚPIEWA

ŚPIEWA

Nasza Polska. Dzień 2
Podręcznik 1, s. 86-87



1. Wytnij obrazki i wyrazy z dołu strony. Przyklej obrazki w odpowiednich miejscach.
2. Pokaż ludzi, którzy śpiewają. Pokoloruj te obrazki.
3. Przyklej wyrazy pod pokolorowanymi obrazkami. Przeczytaj.



ŚPIEWA
ŚPIEWA

