

Funkcjonowanie ZET 8

Temat: Jesienne owoce.

27.10.2020

Jemy owoce i warzywa. Dzień 1

PYTANIA I POLECENIA DLA UCZNI

1. Pokaż: Zosię, dziadka Zosi, jabłko, gruszkę, śliwkę.
2. Gdzie rosną gruszki, jabłka i śliwki?
3. Pokaż, co zrywa dziadek. Pokaż, co zrywa Zosia.
4. Pokaż, co zbiera Zosia.
5. Dokończ zdania: „W sadzie na drzewach rosną...”, „Dziadek Zosi zrywa...”, „Zosia zbiera...”. Pokaż właściwe zdjęcia.
6. Jakie owoce zbiera Zosia? Jakie owoce zrywają dziadek i Zosia? Co można zbierać w sadzie?
7. Udawaj, że zrywasz owoce z drzewa. Co robisz? Udawaj, że zbierasz owoce z trawy. Co robisz?
8. Opowiedz, co Zosia i dziadek robią w sadzie.
9. Zgadnij, co mówię: „jabł-ko”, „grusz-ka”, „śliw-ka”, „dzia-dek”. Pokaż właściwe zdjęcia.
10. Podziel na sylaby i wyklaszcz wyrazy: „gruszka”, „jabłko”, „śliwka”, „dziadek”.
11. Naucz się pięknie czytać wyrazy.

ZOSIA POJECHAŁA DO BABCI I DZIADKA. ONI MAJĄ SAD. W SADZIE ROSNĄ DRZEWA OWOCOWE. NA DRZEWACH SĄ JABŁKA, GRUSZKI I ŚLIWKI. DZIADEK ZRYWA GRUSZKI. ZOSIA ZRYWA ŚLIWKI I ZBIERA JABŁKA. ZOSIA NAJBARDZIEJ LUBI JEŚĆ JABŁKA.

Wyrazy do karty pracy

JABŁKO	JABŁKO	JABŁKO
LIŚCIE	LIŚCIE	LIŚCIE
JE	JE	JE
SKLEP	SKLEP	PIES



Gruszki, śliwki do karty pracy




Karta pracy




1. Posłuchaj, co dziadek i Zosia będą robić w sadzie.
Dziadek będzie zrywał gruszki. Zosia będzie zrywała śliwki.
2. Przyklej owoce na odpowiednich drzewach.




1. Jakie owoce widzisz na zdjęciach? Przeczytaj wyrazy.
2. Przyklej takie same wyrazy w pustych ramkach.
3. Popatrz, jakie kolory mają jabłka. Weź kredki w takich samych kolorach. Pokoloruj ramki wokół jabłek zgodnie z ich kolorami.



JABŁKO



JABŁKO



JABŁKO

