

ZET 9

Dzień dobry!

Przesyłam materiały na dzień 23.10.(piątek)

Funkcjonowanie osobiste i społeczne

Proszę o wykonanie z Tropicieli karty ćwiczeń ze strony 7.

Wykonajcie z Elementarza Odkrywców Matematyka ćwiczenia ze strony 23. Liczymy pieniądze, przeliczamy konkrety w zakresie 14, utrwalamy liczby od 1 do 14.

Zajęcia rozwijające kreatywność- muzyka

Temat: Wysłuchanie piosenki pt: "Kto jak skacze".

Wysłuchajcie piosenka dla dzieci i obejrzyjcie teledys "Kto jak skacze". Piosenka do tańczenia dla dzieci i do gimnastyki od "Wygibasy z naszej klasy". Wysłuchajcie tej piosenki i naśladujcie ruchy pokazane w teledysku.

Oto link do piosenki:

<https://www.youtube.com/watch?v=LNouuY9zrKQ>

Do dzisiejszej zajęć muzycznych potrzebne Wam będą gazety. Posłuchajcie utworu pt: "Clap-Clap Sound". W rytm utworu wystukujcie rytm na gazecie, ugniatajcie ją oraz podrzucajcie. Bawcie się dobrze podczas zabaw z gazetami.

Oto link do utworu.

<https://www.youtube.com/watch?v=-v3t0Ks0dQk>

Warsztaty wiedzy

Temat: Jak powstaje chleb?

Na warsztatach wiedzy realizujemy tematy związane z promocją zdrowia. Na dzisiejszej lekcji proszę o zapisanie do zeszytu dnia tygodnia, daty oraz tematu lekcji. Wykonajcie karty ćwiczeń związane z tematem.

Obejrzyjcie również filmik pt: Od ziarenka do bohenka.

Oto link do filmiku

https://www.youtube.com/watch?v=itiyb5uyy_A

KARTA PRACY NR 21

Imię Nazwisko Data

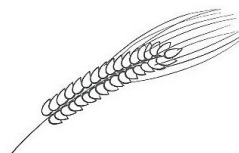
Jak powstaje chleb?

Najpierw rolnicy sieją zboże na polach.

Gdy zboże dojrzeje – zbiera się je.

Później kłosa zboża miele się na mąkę.

Z mąki piekarz piecze dla nas chleby, rogalie i bułki.





Odpowiedz na pytania.

Gdzie rośnie zboże?

Kto sieje i zbiera zboże?

Kto piecze chleb?

Z czego robi się chleb? Pokoloruj właściwy obrazek.



KARTA PRACY NR 22

Imię Nazwisko Data

Popatrz, co jest na zdjęciach. Nazwij wszystkie produkty i starannie je podpisz.



CHLEB



BUŁKA



ROGAL



CHLEB RAZOWY




BUŁKA PARYSKA

Zajęcia rozwijające kreatywność- plastyka

Wykonajcie jeża. Przygotujcie szablon, wycinajcie postać jeża, naklejcie ją na kartkę z bloku technicznego. Następnie naklejcie na jeża makaron lub kaszę to będą kolce jeża. Przykładowe prace znajdziecie na stronie, oto link do niej:

<https://www.youtube.com/watch?v=HjdBqLGkLLM>



Pozdrawiam Was serdecznie