

ZET 9

Dzień dobry,
przesyłam materiały na dzień 5.11. (czwartek)

Zajęcia rozwijające kreatywność- muzyka

Wysłuchajcie piosenki pt: „Pan Listopad”. Spróbujcie wymienić wszystkie instrumenty muzyczne wymienione w piosence.

Oto link do piosenki:

<https://www.youtube.com/watch?v=ti5jfatcFO0>

Dla ułatwienia podaję Wam tekst piosenki:

Pan Listopad

1. Pan listopad gra na basie dylu dylu bum

Na jesiennym graniu zna się

Trawką dotknął strun

Ref: Wesolo gra muzyka, pada deszcz

Świerszcz za kominem cyka

Tańcz gdy chcesz.

2. Pan listopad gra na bębnie bara bara bam

Z deszczem kółka, równo pięknie koncert daje nam

Ref. Wesolo gra muzyka...

3. Pan listopad gra na flecie fiju, fiju, fju

Z liści złoty ma berecik, a kubraczek z nut.

Ref. Wesolo gra muzyka...

Funkcjonowanie osobiste i społeczne

Wykonajcie z Elementarza Odkrywców Matematyka ćwiczenia ze strony 28 i 29. Powtarzamy oczywiście przeliczanie elementów w zakresie 15, zapoznajemy się z liczbą 16.

Zamieszczam link z grą matematyczną do przećwiczenia liczenia oto link:

<https://szaloniczby.pl/klasa-1/>

Przeliczanie na owocach

<https://szaloniczby.pl/wskaz-liczbe-na-owocach/>

Utrwalenie liczb do 10

<https://szaloniczby.pl/rozpoznawanie-liczb-ze-sluchu-1-10/>

Rozpoznawanie liczb ze słuchu

<https://szaloniczby.pl/rozpoznawanie-liczb-ze-sluchu-1-20/>

Funkcjonowanie osobiste i społeczne

Na drugiej lekcji z funkcjonowania proszę wykonajcie w zeszytcie karty pracy. Wpiszcie do zeszytu: dzień tygodnia, datę oraz temat lekcji.

Temat: Dbamy o zdrowie jedząc owoce.


Wklejcie do zeszytu zamieszczoną czytankę. Spróbujcie ją przeczytać razem z rodzicami. Omówcie wspólnie z rodzicami treść czytanki, odpowiedzcie na zadane w czytance pytania.

Zamieszczam również treść związaną z odmianami owoców. Proszę, aby rodzice przeczytali Wam treść. Zapisz do zeszytu wymienione drzewa i krzewy.


DRZEWA: JABŁONIE, GRUSZE, ŚLIWY




KRZEWY: PORZECZKI, MALINY

Zapiszcie również w zeszytcie jakie odmiany jabłek kupuje Wasza mama.




s S

sok
s o k
sok

Tu są    .
Kto je miksuje?
Mama sama je miksuje.



Kto leje sok?
Adam leje sok.
Jaki smak ma sok  ?
Jaki smak ma sól?

są	sa-ma	smak	mik-su-je	sól
są	sama	smak	miksuje	sól

1. Przyjrzy się ilustracji. Napisz w zeszytcie nazwy drzew i owoców, które rozpoznajesz.



- Przeczytaj tekst i powiedz jakie są rodzaje sadów ze względu na rosnące w nich drzewa i krzewy. W małych sadach mogą rosnąć obok siebie jabłonie, grusze, śliwy, porzeczki, maliny. Sadownicy uprawiają przeważnie jeden gatunek drzew. Są więc sady jabłoniowe, wiśniowe, śliwkowe oraz plantacje, na przykład porzeczek, malin.



Zajęcia rozwijające komunikowanie się

Na naszych zajęciach z komunikacji proszę wykonać z Tropicieli karty ćwiczeń ze strony 13,14 i 15. Ćwiczenia polegają na dzieleniu wyrazów na sylaby, czytaniu zdań. Pomalujcie wyznaczone wyrazy i ramkę z napisem takim samym kolorem. W ćwiczeniach proszę o utrwalenie litery K, k.

Pozdrawiam Was serdecznie
Katarzyna Kapuścińska-Salach