

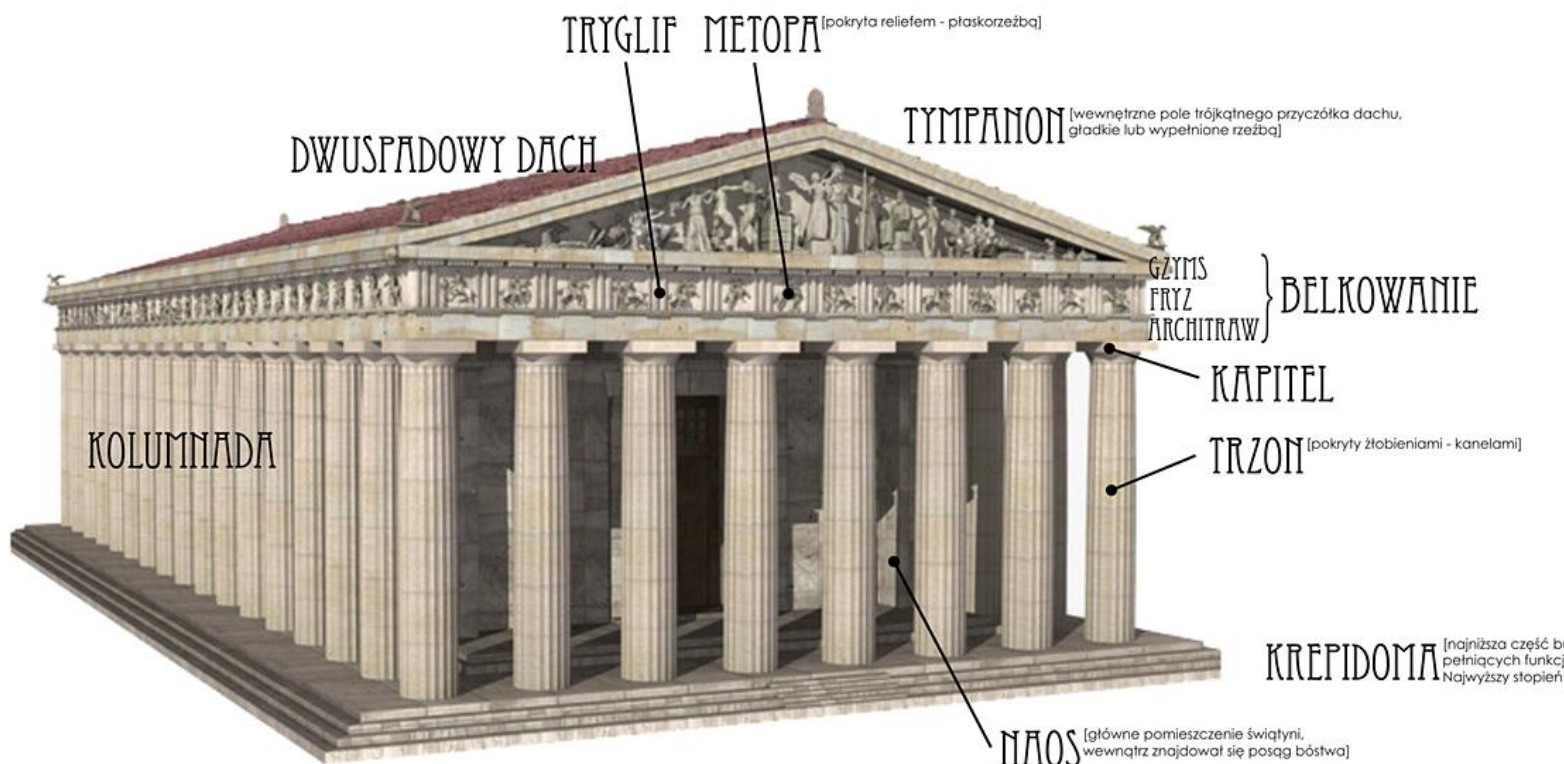
Temat: Architektura antyku. Budujemy świątynię grecką.

Na dzisiejszej lekcji:


- zdefiniujesz słowo ARCHITEKTURA;
- poznasz model budowli greckiej świątyni;
- poznasz style/ porządki architektoniczne starożytnej Grecji;
- wykonasz grecką świątynię w wybranym stylu.

ZACZYNAMY

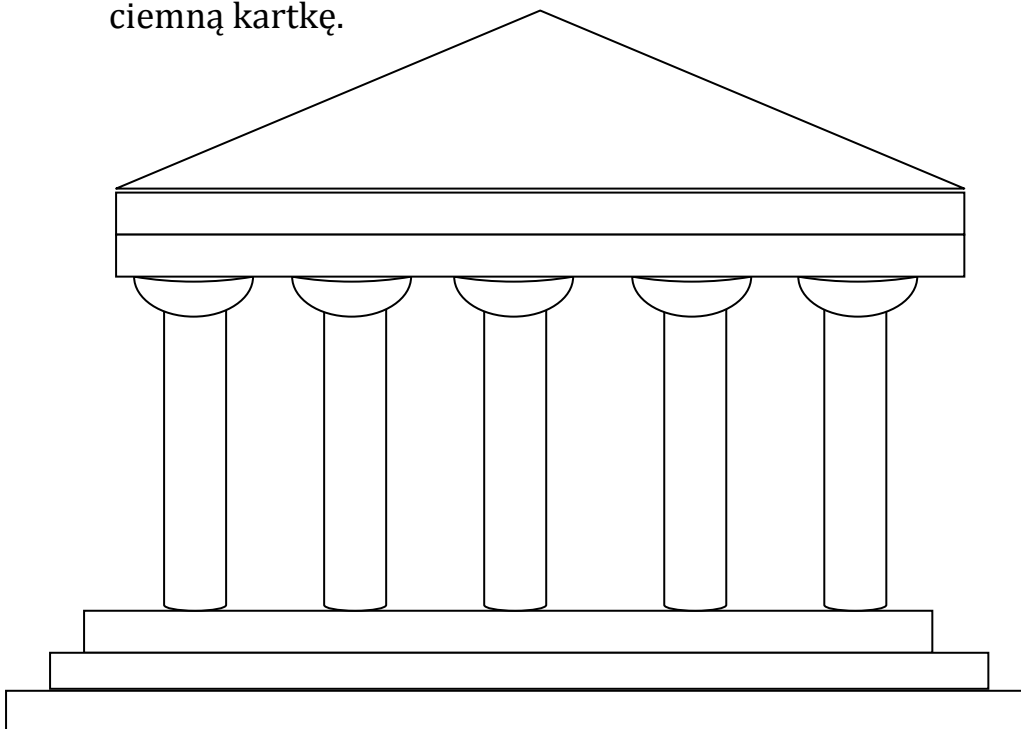
1. Odpowiedz na pytanie: Co kryje się pod słowem **architektura**?
(Architektura to między innymi budynki różnego rodzaju i o różnym przeznaczeniu)
2. Otwórz podręcznik na str. 50. Przyjrzyj się ilustracji przedstawiającej świątynię Hefajstosa w Atenach.



3. Przyjrzyj się, jakie starożytni Grecy stworzyli style/ porządki architektoniczne i jak je rozpoznać.



4. A teraz wykonamy schemat greckiej świątyni.
Z białej kartki wycinaj poszczególne elementy budowli i przyklejaj na ciemną kartkę.



5. Tympanon oraz belkowanie możesz ozdobić rysunkiem i ornamentem.
6. Zdjęcie pracy prześlij do oceny.

ZADANIE DOMOWE

Na następną lekcję przygotuj kartkę A4 (zadbaj, żeby nie była zbyt cienka), farby, pastele olejne.