

## ZAJĘCIA KOREKCYJNO-KOMPENSACYJNE – KL.1 (08.03.2021r.)

Temat: Ćwiczenia w czytaniu krótkich wyrazów.

Cele zajęć

uczeń:

- rozpoznaje poznane litery oraz ćwiczy czytanie krótkich wyrazów,
- doskonali umiejętność analizy i syntezy sylabowej i głoskowej wyrazów.

1. Słuchanie wiersza J. Tuwima „Abecadło”, rozmowa na temat treści wiersza.
2. Rozpoznawanie liter pisanych i drukowanych – łączenie wyrazów z pierwszą literą – karta pracy 1,2.
3. Znajdź 7 szczegółów różniących dwa obrazki – karta pracy 3.
4. Składanki wyrazowe – układanie i zapisywanie wyrazów z pierwszych liter słów zilustrowanych na obrazkach – karta pracy 4,5,6,7.

### Julian Tuwim "ABECADŁO"

Abecadło z pieca spadło,  
O ziemię się hukło,  
Rozsypało się po kątach,  
Strasznie się potłukło:  
I - zgubiło kropeczkę,  
H - złamało kładeczkę,  
B - zbiło sobie brzuszki,  
A - zwichnęło nóżki,  
O - jak balon pękło,  
aż się P przelekło.  
T - daszek zgubiło,  
L - do U wskoczyło,  
S - się wyprostowało,  
R - prawą nogę złamało,  
W - stanęło do góry dnem  
i udaje, że jest M.

A O E I L T M



Olek



Tomek



Marta



Irena



Lena



Adam



Eryk

a

o

e

i

l

t

m



motyl



ananas



aparat



lizak



emu



traktor



małpa



lalka



igła



osa



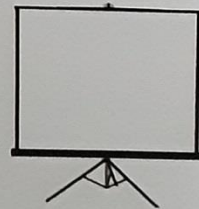
okulary



trampolina



indyk

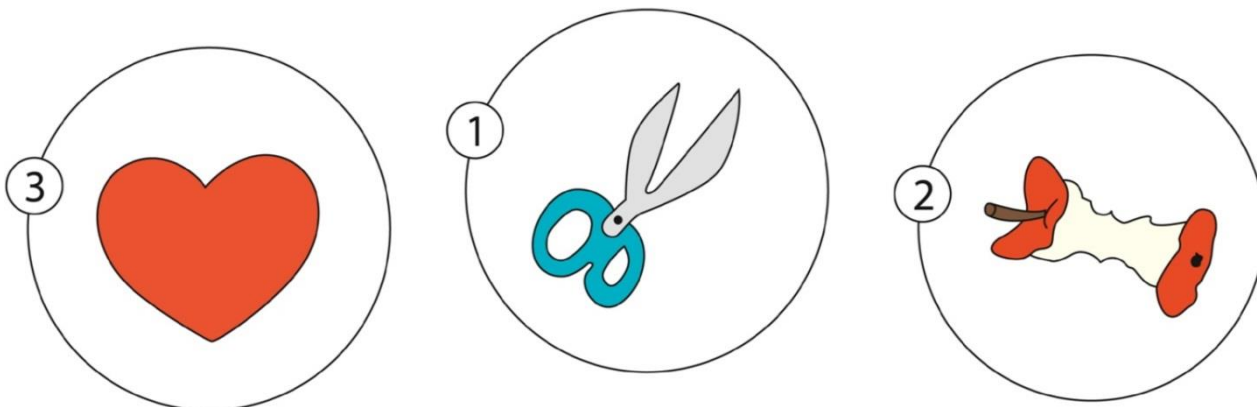


ekran



# Arkusz 11

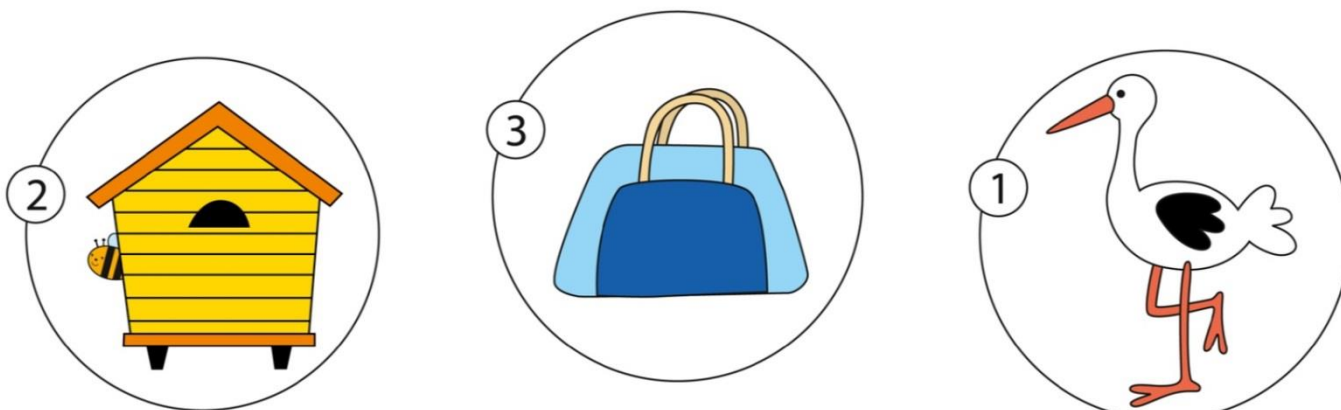
Z pierwszych liter słów zilustrowanych na obrazkach ułóż wyraz i zapisz go.  
Liczby wskażą Ci kolejność.



1	2	3

# Arkusz 5



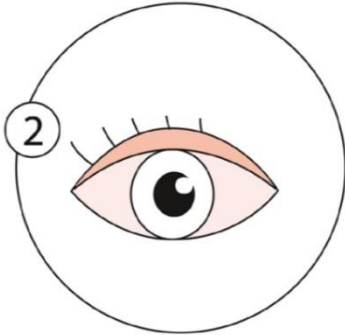
Z pierwszych liter słów zilustrowanych na obrazkach ułóż wyraz i zapisz go.  
Liczby wskażą Ci kolejność.



1	2	3

# Arkusz 2

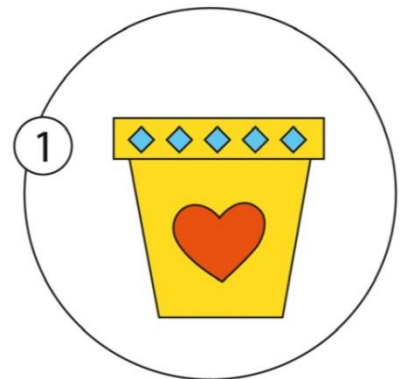


Z pierwszych liter słów zilustrowanych na obrazkach ułóż wyraz i zapisz go.  
Liczby wskażą Ci kolejność.



1	2	3

# Arkusz 1

Z pierwszych liter słów zilustrowanych na obrazkach ułóż wyraz i zapisz go.  
Liczby wskażą Ci kolejność.



1	2	3