





Zajęcia rozwijające komunikację, 30.11.2020

Zapoznaj się z rysunkami, przeczytaj ich nazwę.
Posiadasz w domu klocki? Wyjmij je.




KLOCKI



Czy któreś klocki przypominają te, które wyjąłeś? Dopasuj.




Karta 22

Wytnij figury i ułóż z nich zamek.






Karta 5
Wytnij i ułóż puzzle na następnej stronie.



Ułóż puzzle. Opowiedz, co przedstawia rysunek. Co robią dzieci?
Czym one się bawią? Kto ułożył wyższą budowlę? - wskaż.

Karta 23

Narysuj w ramce tyle kółek, z ilu klocków składa się budowla. Napisz po śladzie cyfrę 5.



Połącz klocki z odpowiednimi pudełkami. Policz żółte klocki. Policz niebieskie. Czy jakieś zabawki nie trafiły do pudełka? Jakie?

