



Plastyka, 08.04.2021 - czwartek


1. DOKOŃCZ RYSOWAĆ PASY NA PISANCE. POKOLORUJ RYSUNEK.



PISANKA

Ozdób pisanke.






DZIEWCZYNNKA MALUJE JAJKO.
POMALOWANE JAJKA TO PISANKI.
PISANKI MALUJEMY NA WIELKANOC.

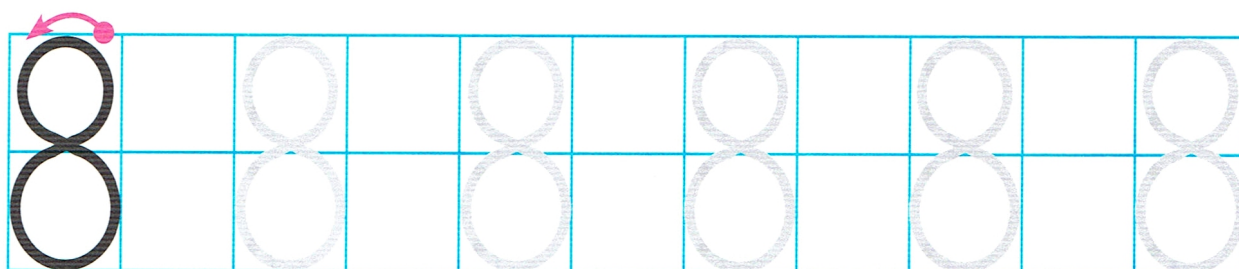
Polecenia:

1. Pokaż na zdjęciu dziewczynkę.
2. Kogo pokazałeś?
3. Pokaż na zdjęciu jajko. Następnie powtórz głośno jego nazwę.
4. Dokończ zdania: „Dziewczynka maluje...”
5. Co robi dziewczynka?
6. Pokaż na zdjęciu pisanki.
7. Ile ich jest?

1. POKOLORUJ OSIEM JAJEK.



2. NAPISZ CYFRY 8 PALCEM PO ŚLADACH, A NASTĘPNIE SPRÓBUJ NAPISAĆ JE OŁÓWKIEM.



Muzyka, 08.04.2021 - czwartek

**Proszę o wysłuchanie wraz z dzieckiem poniższej piosenki
„Pisanki, kraszanki, skarby wielkanocne... piosenki dla dzieci”**

<https://youtu.be/qKY9oeELKn4>

Wychowanie fizyczne, 08.04.2021 - czwartek

**Wierszyk z pokazywaniem
„Trzy baziowe koty”**

Na wiosennej wierzbie (ręce wyprostowane ku górze jak gałęzie drzewa)

tuż nad rzeczką małą, (prawa ręka pokazuje wijącą się rzeczkę)

trzy baziowe kotki (dziecko miauczy i „liże” futerko jak kotki)

lekko się huśtają. (ponownie gest „wierzby”, ale tym razem ręce machają w powietrzu)

Deszcz drobny popadał, (ręce uniesione w górze opadają, dziecko macha przy tym palcami imitując padający deszcz),

futerka im zmoczył, (dziecko po wypowiedzeniu wersu mówi cicho: brrrrr i otrzepuje „zmoczone” futerko)

miauczą wniebogłosy, (po wypowiedzeniu wersu dziecko *miauczy* z głową podniesioną do góry)

trzy baziowe koty! (dziecko pokazuje – wciąż miaucząc – trzy palce u dłoni)



Rozetnij kartę. Wklej pisanki do koszyka.

