



**POMIDOR**





**POMIDORY**

**Jeżeli posiadacie w domu pomidory, weźcie jeden do ręki. Powąchajcie, dotknijcie, sprawdźcie jaki ma kształt i jakiego jest koloru.**

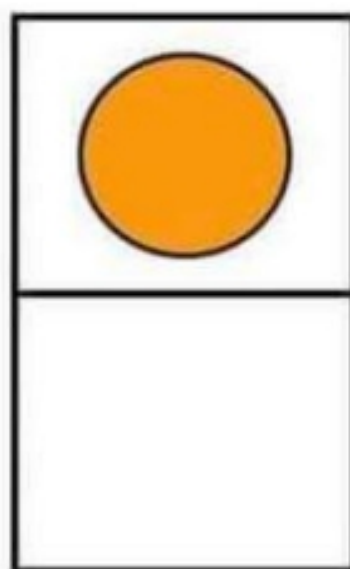
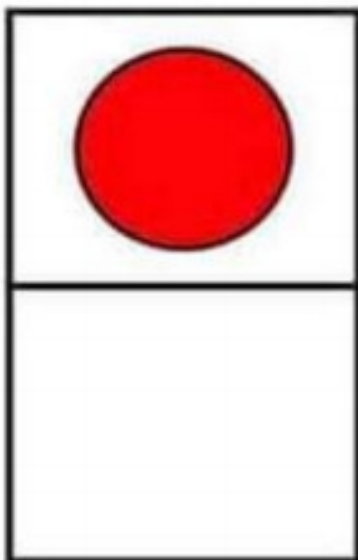


- Jaki kolor ma pomidor?



**CZERWONY**

Wytnij i wklej obrazek pomidora pod odpowiednim kolorem.




**Przy pomocy Rodzica, możecie przekroić pomidora na pół, albo na mniejsze kawałki. Spróbuj, jak smakuje pomidor. Powachaj go, dotknij go w środku.**



**Jak wygląda przekrojony pomidor?**



## Pół pomidora i cały pomidor

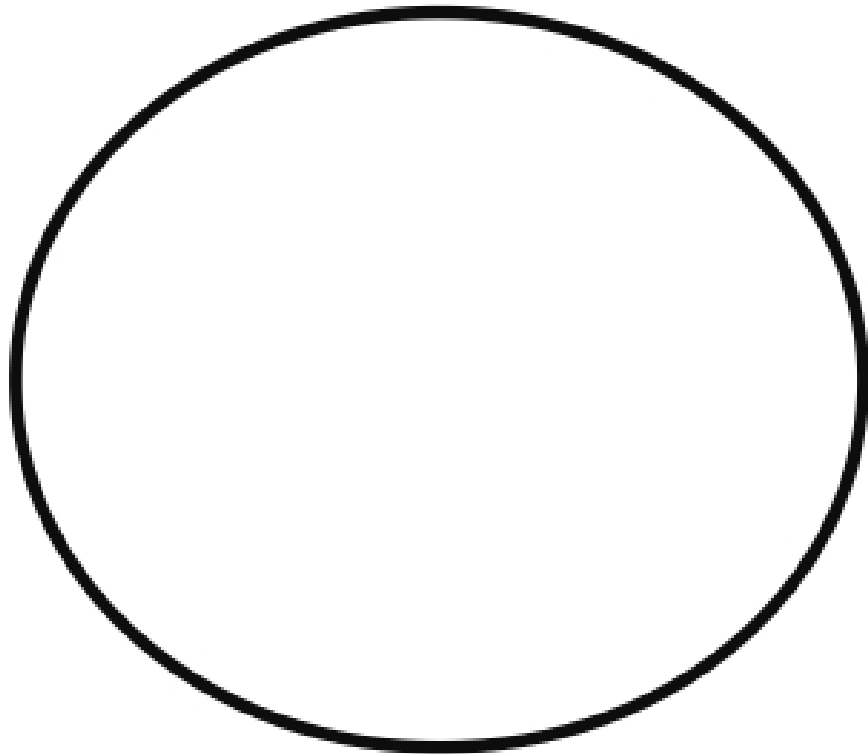


Pomidora można również pokroić w plastry



- **Jaki kształt ma pomidor? Dotykałeś? Już wiesz?**

**Nazwij figurę. Wyklej kontur czerwoną plasteliną i pokoloruj.**



Wytnij oba elementy i dopasuj je do siebie tak, by powstał kształt pomidora.



Czy powstał Ci taki sam kształt?

