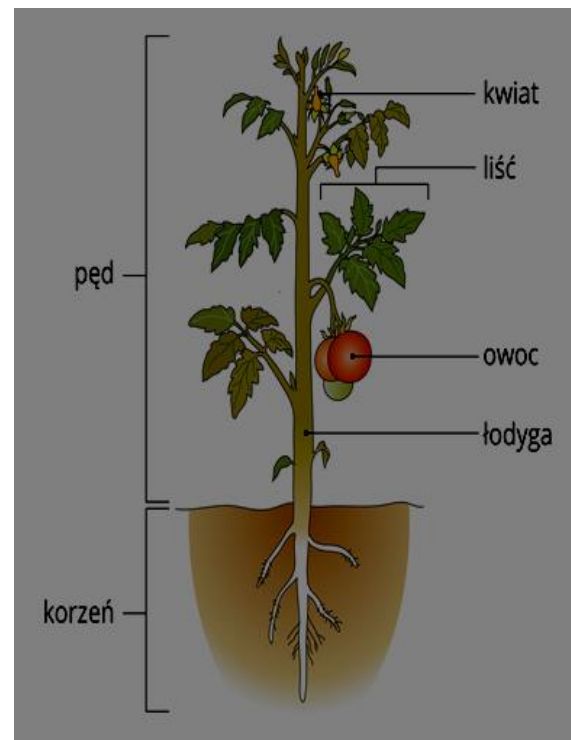
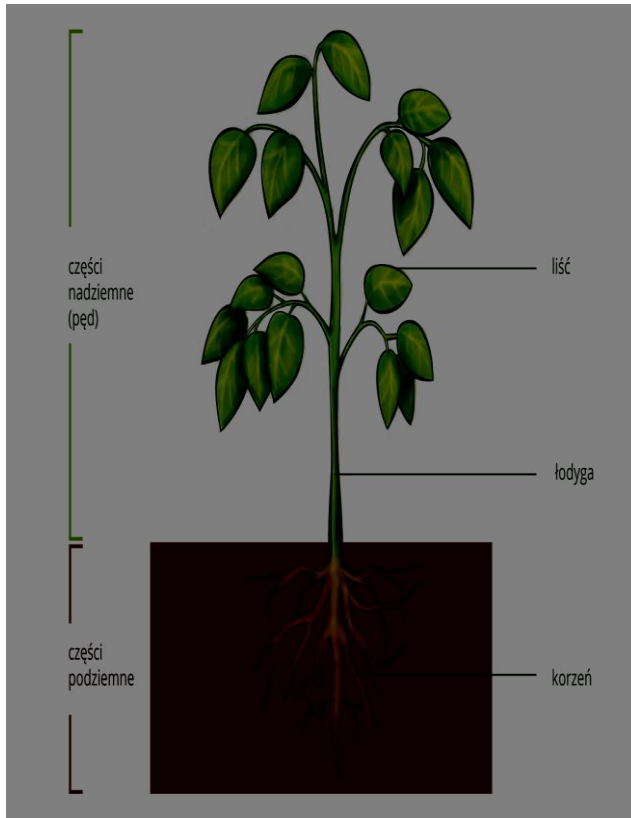


II/III B PdP FOiS 26.10.2020 Natałka

1. Oglądamy z Natałką obrazki zadając pytania/ dając polecenia:

- pokaż: liście, łodygę, korzenie
- gdzie na obrazku jest ziemia (gleba)
- „co to jest?” – wskazujemy liście





2. CO TO JEST?

Przeczytaj **TO JEST LIŚĆ**

3. Policz ile jest zielonych liści



4. Policz ile jest wszystkich liści razem. Pokaż osiem

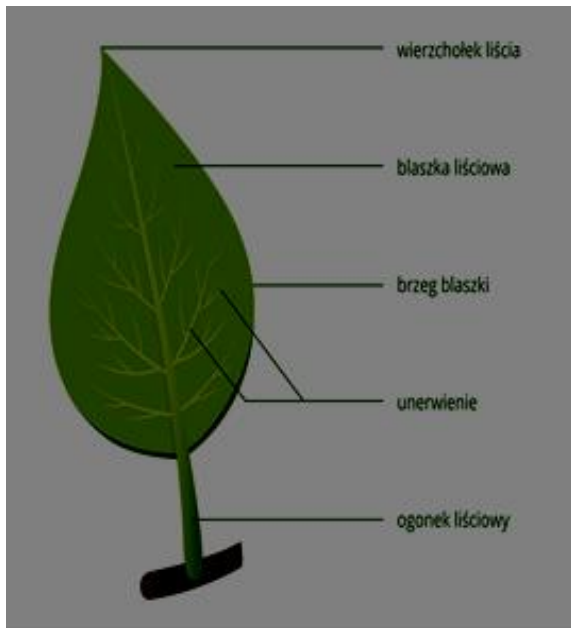
6

7

8

9

5. Pokaż gdzie jest blaszka, gdzie jest ogonek



6. posłuchaj piosenki
piosenka o fotosyntezie

<https://www.youtube.com/watch?v=tBw-onF8dMk> (2,30)

SUPER!