

Szanowni Państwo,

w dniu dzisiejszym proszę o przeczytanie opowiadania I Mężyńskiej „Przeprowadzka” w części drugiej podręcznika str. 24 - 25. Porozmawiajcie o opowiadaniu, obejrzyjcie ilustracje.

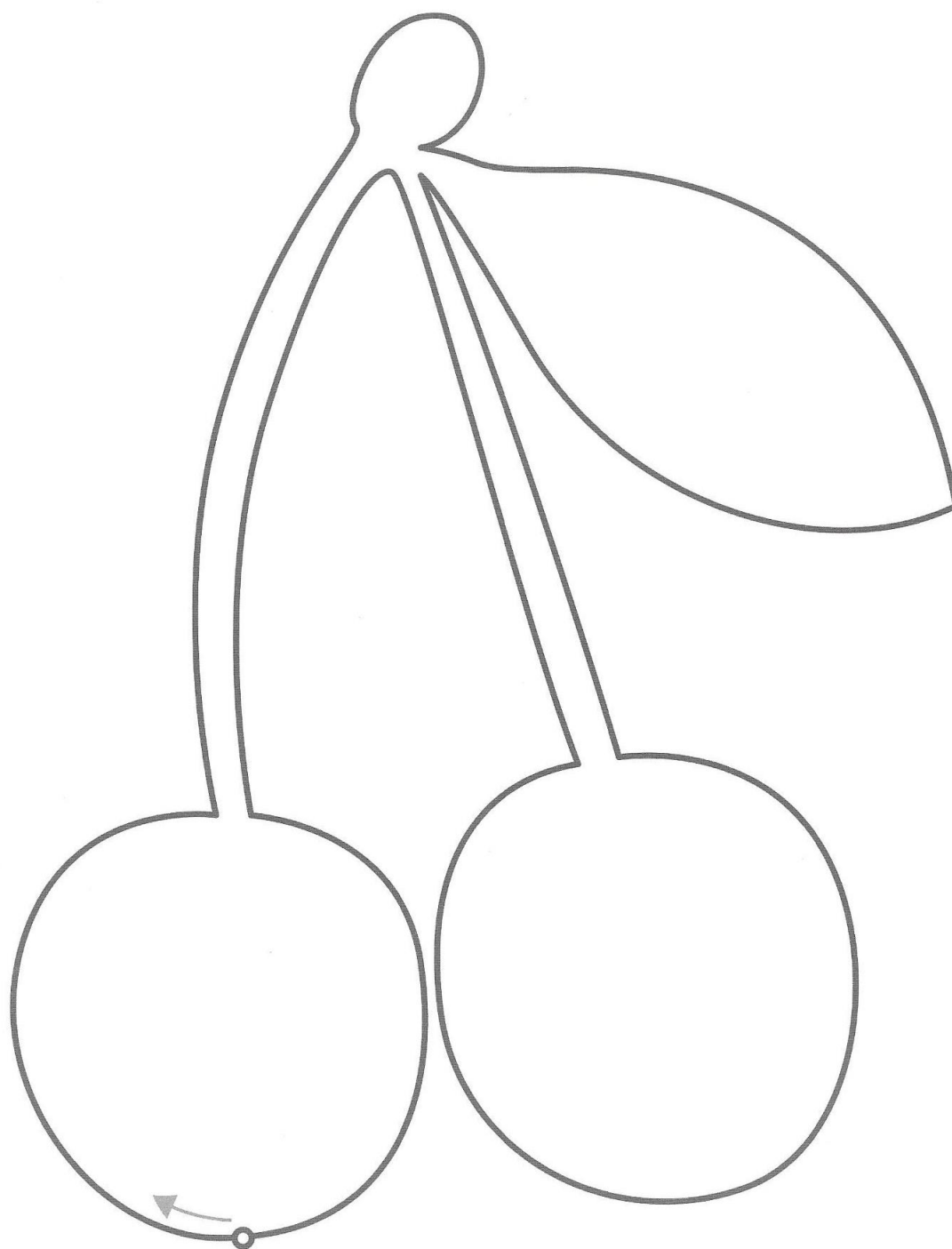
Poczytajcie samogłoski z zeszytu ćwiczeń Kocham szkołę. Spróbujcie wykonać ćwiczenia ze strony 6.

Narysujcie po śladzie wisienki.

Narysujcie linie od zwierzątka do jedzenia.

Pozdrawiam

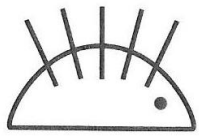
Marta Parchan



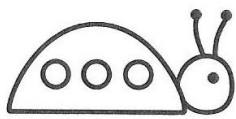
○ = start



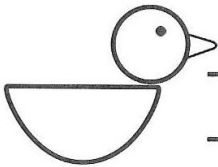
= kierunek rysowania




Two horizontal lines for handwriting practice, starting from the sun icon and extending to the right.



Two horizontal lines for handwriting practice, starting from the snail icon and extending to the right.



Two horizontal lines for handwriting practice, starting from the duck icon and extending to the right.



Two horizontal lines for handwriting practice, starting from the monkey icon and extending to the right.

