



Maski karnawałowe







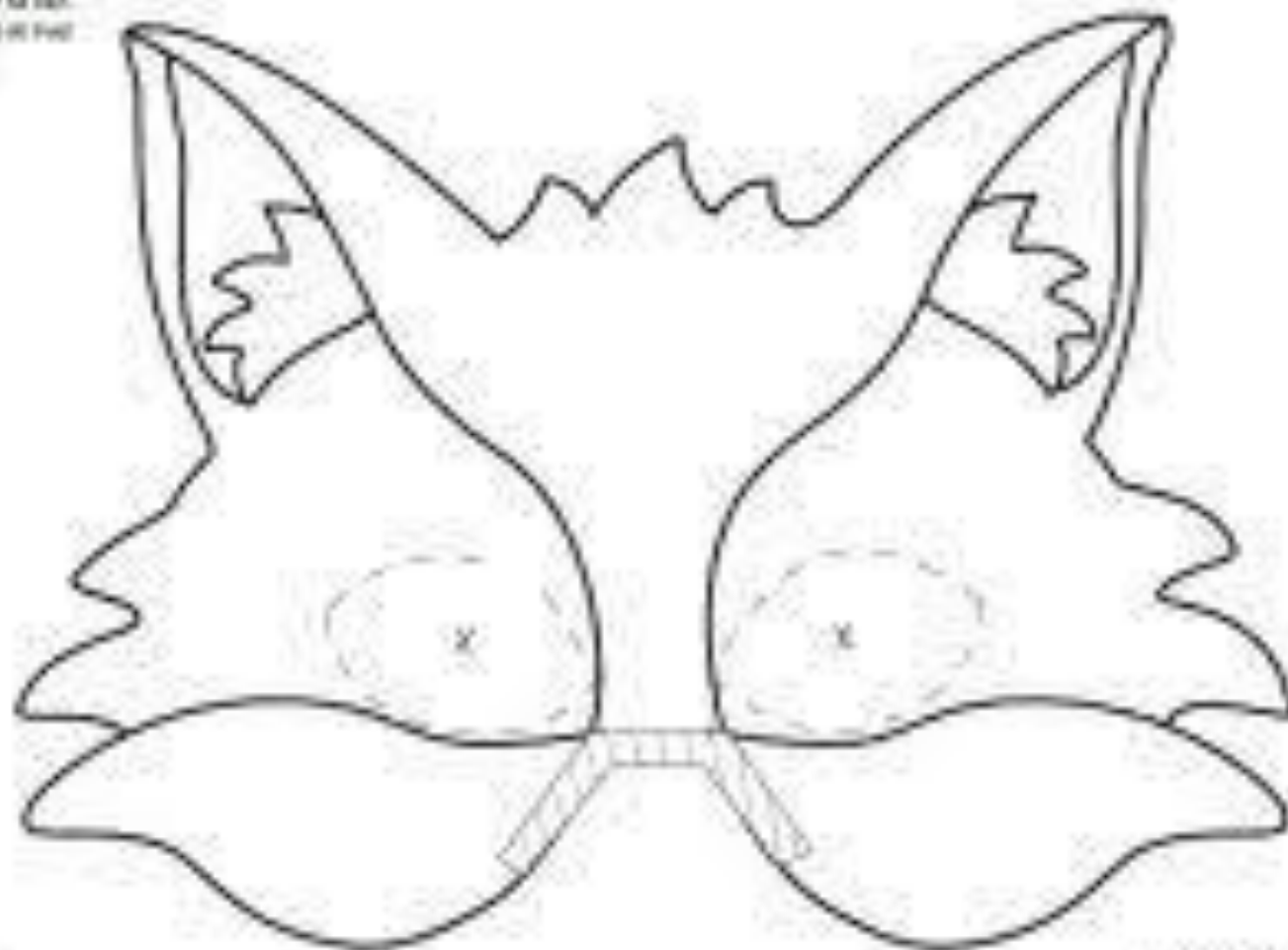


WILK

1. Wytnij maskę wilka.

2. W miejscu oznaczonym symbolami
✂ wytnij otwory na oczy.

4. Wytnij maskę wilka do twojej
długości.



Czy macie już pomysł na swoją tegoroczną maskę karnawałową? Służę więc pomocą! Oto kilka szablonów masek karnawałowych.

Najlepiej odrysować maskę na sztywnej kartce lub tekturce i ozdobić według własnego pomysłu.

(kredki, farby, cekiny, piórka, brokat, kolorowe gazety, klej-uruchom wyobraźnię).

